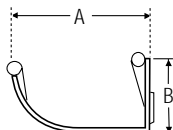


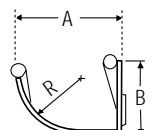
Standard model
27 7013/14



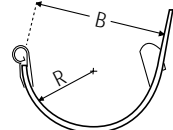
Konsoljern, standard model
27 7016



Hel bagvulst



Konsoljern, type arkitekt
27 7018



Standard model
27 7034



Halv bagvulst

Rendestørrelse nr.		10	11	12	14	15
Mål i mm	Rendestørrelse tilskåret	250	285	333	400	500
Standard model	Radius R	53	61	69	-	-
	Bredde B	106	122	139	-	-
Konsoljern, standard model	Bredde A	106	122	140	-	-
	Højde B	65,5	71,5	81,5	-	-
Konsoljern*	Bredde A	106	127	153	-	-
	Højde B	65,5	75,5	89,5	-	-
Konsoljern**/ type arkitekt	Radius R	-	-	90	110	135
	Bredde A	-	-	125	145	185
	Højde B	-	-	100	116	160
Antal stk. pr. plade		8	7	6	5	4

Rendejern, varmtgalvaniserede, med for- og bagfjeder, bredde 25 mm.

		nr.	10	11	12	11	12	14	15
Til rendestørrelse		nr.	8	8	8	6	6	6	-
Til tykkelse		nr.	4	4	4	5	5	5	6
		mm	4	4	4	5	5	5	6
∇ 27 7013	For halv bagvulst, med 255 mm skaft, korte*	dimensionskode	040	001	-	-	002	-	-
27 7013	For hel bagvulst, med 255 mm skaft, korte, standard model	dimensionskode	040	041	-	051	052	-	-
∇ 27 7014	For halv bagvulst, med 340 mm skaft, lange*	dimensionskode	040	001	-	-	002	-	-
27 7014	For hel bagvulst, med 340 mm skaft, lange, standard model	dimensionskode	040	041	-	051	052	-	-
∇ 27 7016	Konsoljern, til halv bagvulst*	dimensionskode	040	001	-	-	002	-	-
27 7016	til hel bagvulst, standard model	dimensionskode	040	041	042	-	-	-	-
∇ 27 7018	til halv bagvulst**	dimensionskode	-	-	-	-	002	004	168
∇ 27 7018	til halv bagvulst, type arkitekt	dimensionskode	-	-	-	-	052	054	068
27 7034	For halv bagvulst, med 340 mm skaft, lange, standard model	dimensionskode	040	041	-	-	-	-	-

* Passende til Rheinzink og VM Zinc tagrender.

** Passende til Rheinzink tagrender.

Fortsættes side 288:10.

PLASTMO rendejern, se side 289.